

Brenderup

ON THE MOVE

BRENDERUP BOOTSANHÄNGER



AUF DEM WEG IN DIE ZUKUNFT

Seit 1936 sind wir von Brenderup auf dem Weg die Anhänger mit mehr Funktionen und Features auszustatten. Zur gleichen Zeit sind die Bereiche gewachsen und wir haben Produkte für alle Arten des Bedarfs entwickelt. Heute sind wir einer der führenden Hersteller von Anhängern – und das ist kein Zufall, denn bei uns sind Zuverlässigkeit, Funktionalität, modernes Design sowie Sicherheit oberste Priorität. Die große Auswahl an Zubehör macht die Anhänger sehr flexibel.

Im Jahr 2014 wurde durch Schaffung einer eigenständigen Gesellschaft ein neuer Weg eingeschlagen wobei Fogelsta, Brenderup und Ellebi weiterhin unsere Kernmarken sind. Ein neues Unternehmen, dass sich voll und ganz auf Anhänger konzentriert mit dem Wunsch, die Produkte für den

Verbraucher zu vereinfachen und weiter zu individualisieren. Unser Produktportfolio ermöglicht es eine Vielzahl von Anforderungen zu erfüllen. Wir nutzen unser Wissen um Ihnen als Verbraucher einen Anhänger zu bieten, der speziell auf Ihre Bedürfnisse angepasst ist und dennoch flexibel für zukünftige Anforderungen genutzt werden kann. Somit bekommen Sie ein Produkt, auf das Sie sich viele Jahre verlassen können und sich für viele Zwecke nutzen lässt.

Wir nutzen unsere Erfahrung und unser großes Netzwerk von Händlern um mit unseren modernen Produkten in Design und Feature weiterhin Transportlösungen zu entwickeln und zu vereinfachen.





BOOTE SIND FÜR DAS WASSER GEMACHT. BOOTSANHÄNGER WERDEN FÜR BOOTE GEBAUT

Ein Boot an Land zu befördern erfordert spezielle Lösungen. Das ist die Aufgabe von Brenderup. Wir denken, passen an und verbessern – und deshalb hat der heutige Bootsanhänger viele intelligente Funktionen. Langhaltigkeit und Sicherheit steuern die Entwicklung. Wie z. B. die V-Deichsel, die unsere Bootsanhänger haben. Dies gibt in der Kombination mit dem Auto, Boot und Anhänger eine sehr gute Stabilität und Festigkeit. Fahrwerk, Bremssysteme, Felgen, Reifen und Rollen werden aus extrem haltbaren Materialien und Strukturen gefertigt.

Zusätzlich sollte es einfach zu bedienen sein. Verstellbare Kiel- und Seitenrollen, sowie die Langauflagen und Superrollen im hinteren Bereich ermöglichen ein problemloses auf- und abslippen. Sie können auch die Achsen individuell einstellen lassen um eine optimale Gewichtsverteilung und Stützlast zu erzielen. Und nicht zu vergessen unsere Lichteiste, die ganz einfach an- und abgebaut werden kann. Material und Funktionen unterliegen ständigen Tests.



FINDE DEINEN PASSENDEN BOOTSANHÄNGER

GEBREMST **12**

Große und schwere Boote erfordern einen entsprechenden Transport und sehr hohe Sicherheit. Dies bieten unsere gebremsten Anhänger mit entsprechender Ausrüstung.

UNGEBREMST **20**

Einen Transport von leichten Booten mit optimaler Sicherheit bieten unsere ungebremsten Anhänger.

WASSERSPORT **24**

Für den Wassersport bieten wir sichere Transportlösungen für die Beförderung von Kanus, Kajaks, Jetskis und anderen Ausrüstungsgegenständen.

ZUBEHÖR **28**

Finde hier Dein Zubehör und entsprechende Ausrüstungsgegenstände für eine sichere und einfache Transportlösung.

TECHNISCHE INFORMATIONEN **30**

Modellerklärung und wie setzt sich die Modelbezeichnung zusammen.

Die in diesem Katalog abgebildeten Anhänger sind mit optionalem Zubehör ausgestattet. Wir behalten uns das Recht vor die Spezifikation, Konstruktion und Ausrüstung zu ändern. Keine Gewähr für Druckfehler. Das Copyright bleibt bei der Brenderup Group. Eine Vervielfältigung oder die Verwendung von Bildern und Texten bedarf der schriftlichen Zustimmung. Die Brenderup Group kann für Schäden vor, während und nach dem Transport von Gütern, Materialien, Tiere usw. nicht verantwortlich gemacht werden.



ZUVERLÄSSIGE PRODUKTE MIT DEM FOKUS AUF DEINE BEDÜRFNISSE

Alle unsere Produkte haben einzigartige Details und werden für Deine spezifischen Bedürfnisse hergestellt. Die vielen gemeinsamen Merkmale und Funktionen werden ständig verfeinert und weiterentwickelt. Die Handwerkskunst zum Bau eines Anhängers begann vor über 80 Jahren. Heute wird Dein Anhänger in modernen Produktionsanlagen hergestellt.


Unser Vermächtnis ist ein skandinavisches Design und Entwicklung, wo die bewährten Funktionen unserer Produkte ständig verbessert werden. Du kannst Dich auf Deinen Anhänger verlassen. Jahr für Jahr, in allen Situationen. Wir sind sehr fürsorglich in den Bereichen Materialauswahl unserer Produkte. Unsere Lieferanten werden sorgfältig ausgewählt und wir arbeiten gemeinsam, um die richtige Lösung für Dich zu finden.

Wir arbeiten an einer nachhaltigen Zukunft, bei der Nutzung von Kraftstoffen, Wärme und Energie. Und wir arbeiten langfristig partnerschaftlich mit unseren Mitarbeitern zusammen. Unsere Mitarbeiter, die Menschen, die wichtig sind und das Handwerk kennen. Jeder weiß, wie wichtig ein robuster, langlebiger und zuverlässig Anhänger sein soll. Genauso wie ein guter Freund, wenn Du unterwegs bist.





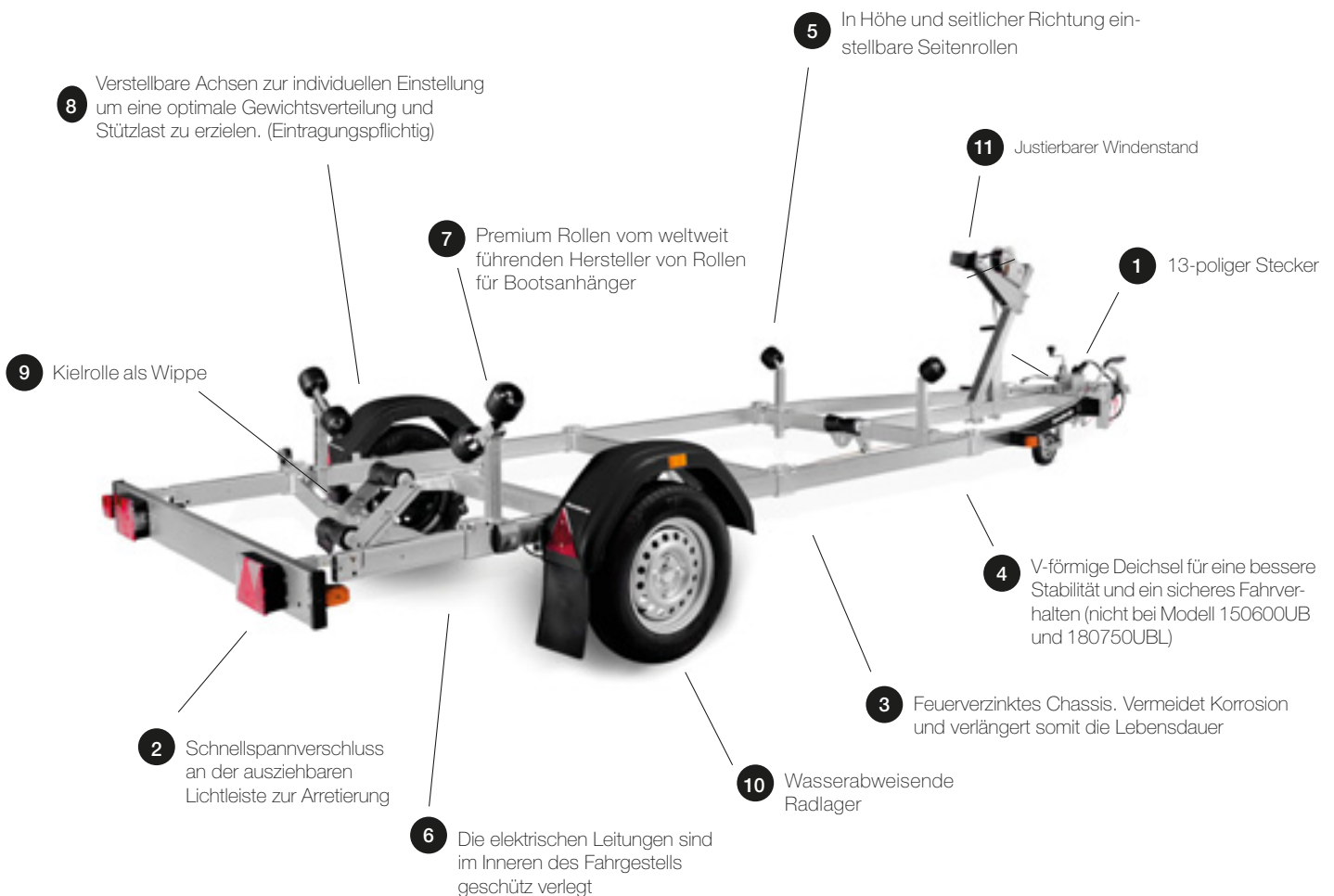
Die Marke Brenderup besteht bereits seit 1936. Damals kaufte der Schmied Ove Justesen die örtliche Schmiede in Brenderup, gelegen zwischen Middelfart und Bogense in Dänemark. Ove Justesen gründete kurz danach die Brenderup Maschinenfabrik und begann damit, Ausrüstung für landwirtschaftliche Geräte herzustellen. Hierbei griff er auf seine Erfahrungen aus seiner früheren Arbeit zurück. Dies führte zur Produktion von Erntegeräten, die später zu steuerbaren Eggen weiterentwickelt wurden, die auf den zahlreichen Obstbauernhöfen der Region zum Einsatz kamen. Der Name Brenderup wurde auf einem Wagen angebracht, der dafür vorgesehen war, hinter einem Traktor hergezogen zu werden. Der Wagen wurde populär und um die Saison erfolgreich abzuschließen, begann man damit, eine Version für PKW herzustellen. Dies bedeutete auch, dass man damit begann, Anhängerkupplungen herzustellen, die benötigt wurden, um den Anhänger am Fahrzeug zu befestigen.




Unsere Materialien und Komponenten werden so ausgewählt, dass sie robust, langlebig und von höchster Qualität sind und von erfahrenen Mitarbeitern hergestellt werden.

DAS IST PREMIUM - GEMEINSAME FUNKTIONEN & DETAILS

Wir bieten eine große Auswahl an Bootsanhängern für alle Arten von Booten. Alle Anhänger verfügen über viele intelligente Funktionen und Features, die einen Brenderup Bootsanhänger einzigartig macht. Hier, um nur einige Merkmale hervorzuheben, sind alle unsere Anhänger mit einem 13-poligen Stecker und einem Schnellspanverschluss an der ausziehbaren Lichtleiste zur Arretierung ausgestattet. Zudem haben unsere Anhänger einen leicht einstellbaren Windenstand und hochwertige Rollen um die Auswirkungen auf den Rumpf zu minimieren. Neben all diesen Features kannst Du deinen Anhänger aus einer breiten Palette mit zusätzlichen Funktionen und Zubehör erweitern.



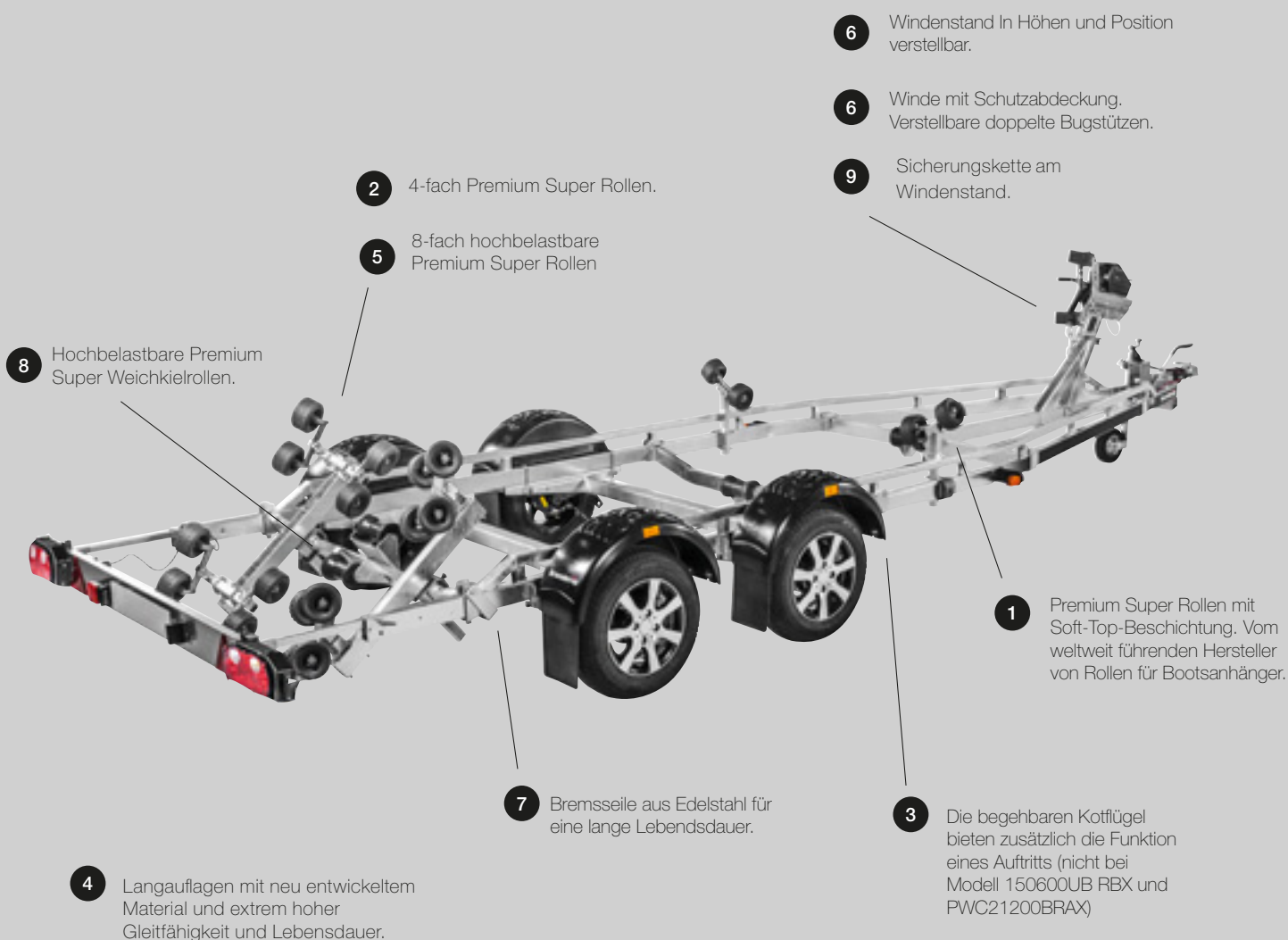






DAS IST PREMIUM X-LINE SONDERAUSSTATTUNG GUT FÜR DICH - IDEAL FÜR DEIN BOOT

Es gibt Anhänger und es gibt unsere Premium X-Line Sonderausstattung.

Wir wagen zu sagen, dass unsere X-Line Bootsanhänger die besten auf dem Markt sind. Wir haben nicht nur weitere Funktionen hinzugefügt, sondern auch das absolut beste Material ausgewählt. X-Line ist unter anderem mit Premium Super Rollen von besonders hoher Qualität, selbstregulierenden Wippen/Superrollen, wasserabweisende Radlagern, begehbaren Kotflügeln und mehrfach verstellbarer Winde mit Schutzabdeckung ausgestattet. Alles, um Deine Nutzung so komfortabel und zuverlässig wie möglich zu gestalten.

Unabhängig davon, ob Du Deinen Anhänger regelmäßig, jede Woche, während der Saison oder nur ein paar Mal pro Saison benutzt, X-Line ist immer die richtige Wahl, für Dich und Dein Boot.





GEBREMST



GROSSE BOOTE, SICHERHEIT BEIM TRANSPORT

Egal welche Art von Boot zu transportieren ist, die Sicherheit bei Transport, Leistung und Kapazität ist immer das Wichtigste. Unsere gebremsten Anhänger bieten eine sehr stabile Fahreigenschaft durch die V-Deichselkonstruktion. Darüber hinaus bieten diese Anhänger großen Nutzen durch das Superrollensystem.



303500TB SRX Abbildung zeigt Zubehör



Hochbelastbare Premium Super-Rollen passen sich der Form des Bootes an.



Schwerlast-Super Weichkielrollen



Mehrfach verstellbare Premium Super-Rollen mit Soft-Top-Beschichtung

X-LINE - ANHÄNGER FÜR DIE GRÖSSTEN UND LÄNGSTEN BOOTE BIS 30"

Unser gebremster Tandem-Anhänger für Boote bis 30" ist mit einem V-förmig geschweißten und verstärkten Chassis ausgestattet. Dies bietet Dir ein ausgezeichnetes Fahrverhalten. Das feuerverzinkte Chassis gewährt Deinem Boot eine lange Lebensdauer. Die elektrischen Leitungen sind im Inneren Deines Fahrgestells geschützt verlegt. Die wasserabweisende Radlager mit rostfreien Bremsseilen aus Edelstahl sorgen für eine lange Lebensdauer. Zusätzlichen Schutz bieten die geschlossenen und begehbaren Kotflügel. Die geschlossene Winde schützt vor Schmutz und Witterung. Der Windenstand ist leicht verstellbar und mit einer extra Sicherungskette ausgestattet. Die ausziehbare Lichtleiste wird mit Schnellspanverschlüssen arretiert und erleichtert den schnellen An- und Abbau. Abbildung dient der Illustration und kann vom Original abweichen.

| Modell | Art.-Nr. | Max. Bootslänge (m/Fuß) | ZGG (kg) | Leergewicht (kg) | Nutzlast (kg) | Bremsen | Ausrüstung | Bereifung | Steckertyp | Stützrad | Achse |
|--------------|----------|-------------------------|----------|------------------|---------------|---------|--------------|-----------|------------|----------|-------|
| 303500TB SRX | 312021 | 8,7/30 | 3500 | 740 | 2760 | Ja | Super-Rollen | 185Rx14C | 13 | Ja | 2 |

Weitere Maße und technische Daten finden Sie auf Seite 30-31. Für mehr Details besuchen Sie uns auf www.brenerup.de



263500TB SRX Abbildung zeigt Zubehör



Hochbelastbare Premium Super-Rollen passen sich der Form des Bootes an.



Schwerlast-Super Weichkielrollen



Mehrfach verstellbare Premium Super-Rollen mit Soft-Top-Beschichtung

X-LINE - ANHÄNGER FÜR DIE GRÖSSTEN UND LÄNGSTEN BOOTE BIS 26"

Unser gebremster Tandem-Anhänger für Boote bis 26" ist mit einem V-förmig geschweißten und verstärkten Chassis ausgestattet. Dies bietet Dir ein ausgezeichnetes Fahrverhalten. Das feuerverzinkte Chassis gewährt Deinem Boot eine lange Lebensdauer. Die elektrischen Leitungen sind im Inneren Deines Fahrgestells geschützt verlegt. Die wasserabweisende Radlager mit rostfreien Bremsseilen aus Edelstahl sorgen für eine lange Lebensdauer. Zusätzlichen Schutz bieten die geschlossenen und begehbaren Kotflügel. Die geschlossene Winde schützt vor Schmutz und Witterung. Der Windenstand ist leicht verstellbar und mit einer extra Sicherungskette ausgestattet. Die ausziehbare Lichtleiste wird mit Schnellspanverschlüssen arretiert und erleichtert den schnellen An- und Abbau. Abbildung dient der Illustration und kann vom Original abweichen.

| Modell | Art.-Nr. | Max. Bootslänge (m/Fuß) | ZGG (kg) | Leergewicht (kg) | Nutzlast (kg) | Bremsen | Ausrüstung | Bereifung | Steckertyp | Stützrad | Achse |
|--------------|----------|-------------------------|----------|------------------|---------------|---------|--------------|-----------|------------|----------|-------|
| 263000TB SRX | 312006 | 7,8/26 | 3000 | 700 | 2300 | Ja | Super-Rollen | 185Rx14C | 13 | Ja | 2 |
| 263500TB SRX | 312004 | 7,8/26 | 3500 | 700 | 2800 | Ja | Super-Rollen | 185Rx14C | 13 | Ja | 2 |

Weitere Maße und technische Daten finden Sie auf Seite 30-31. Für mehr Details besuchen Sie uns auf www.brenerup.de



262500TB SRX Abbildung zeigt Zubehör

X-LINE - ANHÄNGER FÜR DIE GRÖSSTEN UND LÄNGSTEN BOOTE BIS 26"

Unser gebremster Tandem-Anhänger für Boote bis 26" ist mit einem V-förmig geschweißten und verstärkten Chassis ausgestattet. Dies bietet Dir ein ausgezeichnetes Fahrverhalten. Das feuerverzinkte Chassis gewährt Deinem Boot eine lange Lebensdauer. Die elektrischen Leitungen sind im Inneren Deines Fahrgestells geschützt verlegt. Die wasserabweisende Radlager mit rostfreien Bremsseilen aus Edelstahl sorgen für eine lange Lebensdauer. Zusätzlichen Schutz bieten die geschlossenen und begehbaren Kotflügel. Die geschlossene Winde schützt vor Schmutz und Witterung. Der Windenstand ist leicht verstellbar und mit einer extra Sicherungskette ausgestattet. Die ausziehbare Lichtleiste wird mit Schnellspannverschlüssen arretiert und erleichtert den schnellen An- und Abbau. Abbildung dient der Illustration und kann vom Original abweichen.



Hochbelastbare Premium Super-Rollen passen sich der Form des Bootes an.



Verstärkte und höhenverstellbare Kielrollen



Mehrfach verstellbare Premium Super-Rollen mit Soft-Top-Beschichtung

| Modell | Art.-Nr. | Max. Bootslänge (m/Fuß) | ZGG (kg) | Leergewicht (kg) | Nutzlast (kg) | Bremsen | Ausrüstung | Bereifung | Steckertyp | Stützrad | Achse |
|--------------|----------|-------------------------|----------|------------------|---------------|---------|--------------|------------|------------|----------|-------|
| 262500TB SRX | 312009 | 7,8/26 | 2500 | 570 | 1930 | Ja | Super-Rollen | 195/70Rx14 | 13 | Ja | 2 |

Weitere Maße und technische Daten finden Sie auf Seite 30-31. Für mehr Details besuchen Sie uns auf www.brenderup.de



Hochbelastbare Premium Super Rollen mit Soft-Top-Beschichtung



Verstärkte und höhenverstellbare Kielrollen



Die begehbaren Kotflügel bieten zusätzlich die Funktion eines Auftritts

X-LINE - ANHÄNGER FÜR DIE GRÖSSTEN UND LÄNGSTEN BOOTE BIS 24"

Unser gebremster Tandem-Anhänger für Boote bis 24" ist mit einem V-förmig geschweißten und verstärkten Chassis ausgestattet. Dies bietet Dir ein ausgezeichnetes Fahrverhalten. Das feuerverzinkte Chassis gewährt Deinem Boot eine lange Lebensdauer. Die elektrischen Leitungen sind im Inneren Deines Fahrgestells geschützt verlegt. Die wasserabweisende Radlager mit rostfreien Bremsseilen aus Edelstahl sorgen für eine lange Lebensdauer. Die geschlossene Winde schützt vor Schmutz und Witterung. Der Windenstand ist leicht verstellbar und mit einer extra Sicherungskette ausgestattet. Die ausziehbare Lichtleiste wird mit Schnellspannverschlüssen arretiert und erleichtert den schnellen An- und Abbau. Abbildung dient der Illustration und kann vom Original abweichen.

| Modell | Art.-Nr. | Max. Bootslänge (m/Fuß) | ZGG (kg) | Leergewicht (kg) | Nutzlast (kg) | Bremsen | Ausrüstung | Bereifung | Steckertyp | Stützrad | Achse |
|--------------|----------|-------------------------|----------|------------------|---------------|---------|--------------|------------|------------|----------|-------|
| 242000TB SRX | 311999 | 7,2/24 | 2000 | 500 | 1500 | Ja | Super-Rollen | 155Rx13C | 13 | Ja | 2 |
| 242500TB SRX | 311996 | 7,2/24 | 2500 | 550 | 1950 | Ja | Super-Rollen | 195/70Rx14 | 13 | Ja | 2 |

Weitere Maße und technische Daten finden Sie auf Seite 30-31. Für mehr Details besuchen Sie uns auf www.brenderup.de



222000TB SRX Abbildung zeigt Zubehör



Hochbelastbare Premium Super Rollen mit Soft-Top-Beschichtung



Verstärkte und höhenverstellbare Kielrollen



Die begehbaren Kotflügel bieten zusätzlich die Funktion eines Auftritts

X-LINE - ZUVERLÄSSIGER ANHÄNGER FÜR GROSSE UND SCHWERE BOOTE BIS 22"

Unser gebremster Tandem-Anhänger für Boote bis 22" ist mit einem V-förmig geschweißten und verstärkten Chassis ausgestattet. Dies bietet Dir ein ausgezeichnetes Fahrverhalten. Das feuerverzinkte Chassis gewährt Deinem Boot eine lange Lebensdauer. Die elektrischen Leitungen sind im Inneren Deines Fahrgestells geschützt verlegt. Die wasserabweisende Radlager mit rostfreien Bremsseilen aus Edelstahl sorgen für eine lange Lebensdauer. Die geschlossene Winde schützt vor Schmutz und Witterung. Der Windenstand ist leicht verstellbar und mit einer extra Sicherungskette ausgestattet. Die ausziehbare Lichtleiste wird mit Schnellspannverschlüssen arretiert und erleichtert den schnellen An- und Abbau. Abbildung dient der Illustration und kann vom Original abweichen.

| Modell | Art.-Nr. | Max. Boots-länge (m/Fuß) | ZGG (kg) | Leerge-wicht (kg) | Nutzlast (kg) | Brem-sen | Ausrüstung | Bereifung | Steckertyp | Stützrad | Achse |
|--------------|----------|--------------------------|----------|-------------------|---------------|----------|--------------|------------|------------|----------|-------|
| 222000TB SRX | 311983 | 6,6/22 | 2000 | 470 | 1530 | Ja | Super-Rollen | 155Rx13C | 13 | Ja | 2 |
| 222500TB SRX | 311978 | 6,6/22 | 2500 | 500 | 2000 | Ja | Super-Rollen | 195/70Rx14 | 13 | Ja | 2 |

Weitere Maße und technische Daten finden Sie auf Seite 30-31. Für mehr Details besuchen Sie uns auf www.brenderup.de



221800B SRX Abbildung zeigt Zubehör



Hochbelastbare Premium Super Rollen mit Soft-Top-Beschichtung



Verstärkte und höhenverstellbare Kielrollen



Die begehbaren Kotflügel bieten zusätzlich die Funktion eines Auftritts

X-LINE - ZUVERLÄSSIGER ANHÄNGER FÜR GROSSE UND SCHWERE BOOTE BIS 22"

Unser gebremster Anhänger für Boote bis 22" ist mit einem V-förmig geschweißten und verstärkten Chassis ausgestattet. Dies bietet Dir ein ausgezeichnetes Fahrverhalten. Das feuerverzinkte Chassis gewährt Deinem Boot eine lange Lebensdauer. Die elektrischen Leitungen sind im Inneren Deines Fahrgestells geschützt verlegt. Die wasserabweisende Radlager mit rostfreien Bremsseilen aus Edelstahl sorgen für eine lange Lebensdauer. Die geschlossene Winde schützt vor Schmutz und Witterung. Der Windenstand ist leicht verstellbar und mit einer extra Sicherungskette ausgestattet. Die ausziehbare Lichtleiste wird mit Schnellspannverschlüssen arretiert und erleichtert den schnellen An- und Abbau. Abbildung dient der Illustration und kann vom Original abweichen.

| Modell | Art.-Nr. | Max. Boots-länge (m/Fuß) | ZGG (kg) | Leerge-wicht (kg) | Nutzlast (kg) | Brem-sen | Ausrüstung | Bereifung | Steckertyp | Stützrad | Achse |
|-------------|----------|--------------------------|----------|-------------------|---------------|----------|--------------|-----------|------------|----------|-------|
| 221800B SRX | 311986 | 6,6/22 | 1800 | 420 | 1380 | Ja | Super-Rollen | 185Rx14C | 13 | Ja | 1 |

Weitere Maße und technische Daten finden Sie auf Seite 30-31. Für mehr Details besuchen Sie uns auf www.brenderup.de



201300B SRX Abbildung zeigt Zubehör



Hochbelastbare Premium Super Rollen mit Soft-Top-Beschichtung



Verstärkte und höhenverstellbare Kielrollen



Die begehbaren Kotflügel bieten zusätzlich die Funktion eines Auftritts

X-LINE - FÜR MITTLERE BOOTE BIS 20" UND LANGE STRECKEN

Unser gebremster Anhänger für Boote bis 20" ist mit einem V-förmig und verstärkten Chassis ausgestattet. Dies bietet Dir ein ausgezeichnetes Fahrverhalten. Das feuerverzinkte Chassis gewährt Deinem Boot eine lange Lebensdauer. Die elektrischen Leitungen sind im Inneren Deines Fahrgestells geschützt verlegt. Die wasserabweisende Radlager mit rostfreien Bremsseilen aus Edelstahl sorgen für eine lange Lebensdauer. Die geschlossene Winde schützt vor Schmutz und Witterung. Der Windenstand ist leicht verstellbar und mit einer extra Sicherungskette ausgestattet. Die ausziehbare Lichtleiste wird mit Schnellspannverschlüssen arretiert und erleichtert den schnellen An- und Abbau. Abbildung dient der Illustration und kann vom Original abweichen.

| Modell | Art.-Nr. | Max. Bootslänge (m/Fuß) | ZGG (kg) | Leergewicht (kg) | Nutzlast (kg) | Bremsen | Ausrüstung | Bereifung | Steckertyp | Stützrad | Achse |
|-------------|----------|-------------------------|----------|------------------|---------------|---------|--------------|------------|------------|----------|-------|
| 201300B SRX | 311972 | 6/20 | 1300 | 320 | 980 | Ja | Super-Rollen | 195/70Rx14 | 13 | Ja | 1 |
| 201500B SRX | 311976 | 6/20 | 1500 | 340 | 1160 | Ja | Super-Rollen | 185Rx14C | 13 | Ja | 1 |

Weitere Maße und technische Daten finden Sie auf Seite 30-31. Für mehr Details besuchen Sie uns auf www.brenderup.de



181300B SRX Abbildung zeigt Zubehör



Hochbelastbare Premium Super Rollen mit Soft-Top-Beschichtung



Mehrfach verstellbare Premium Super-Rollen mit Soft-Top-Beschichtung



Die begehbaren Kotflügel bieten zusätzlich die Funktion eines Auftritts

X-LINE - FÜR MITTLERE BOOTE BIS 18" UND LANGE STRECKEN

Unser gebremster Anhänger für Boote bis 18" ist mit einem V-förmig und verstärkten Chassis ausgestattet. Dies bietet Dir ein ausgezeichnetes Fahrverhalten. Das feuerverzinkte Chassis gewährt Deinem Boot eine lange Lebensdauer. Die elektrischen Leitungen sind im Inneren Deines Fahrgestell geschützt verlegt. Die wasserabweisende Radlager mit rostfreien Bremsseilen aus Edelstahl sorgen für eine lange Lebensdauer. Die geschlossene Winde schützt vor Schmutz und Witterung. Der Windenstand ist leicht verstellbar und mit einer extra Sicherungskette ausgestattet. Die ausziehbare Lichtleiste wird mit Schnellspannverschluss arretiert und erleichtert den schnellen An- und Abbau. Abbildung dient der Illustration und kann vom Original abweichen.

| Modell | Art.-Nr. | Max. Bootslänge (m/Fuß) | ZGG (kg) | Leergewicht (kg) | Nutzlast (kg) | Bremsen | Ausrüstung | Bereifung | Steckertyp | Stützrad | Achse |
|-------------|----------|-------------------------|----------|------------------|---------------|---------|--------------|------------|------------|----------|-------|
| 181300B SRX | 311962 | 5,5/18 | 1300 | 300 | 1000 | Ja | Super-Rollen | 195/70Rx14 | 13 | Ja | 1 |

Weitere Maße und technische Daten finden Sie auf Seite 30-31. Für mehr Details besuchen Sie uns auf www.brenderup.de



242000TB SR Abbildung zeigt Zubehör



Hochbelastbare Premium Super Rollen mit Soft-Top-Beschichtung



Kielrolle als Wippe



Schnellspanverschluss an der ausziehbaren Lichteiste zur Arretierung

PREMIUM - ANHÄNGER FÜR DIE GRÖSSTEN UND LÄNGSTEN BOOTE BIS 24"

Unser gebremster Tandem Anhänger für Boote bis 24" ist mit einem V-förmig geschweißten, feuerverzinkten und verstärkten Chassis für eine lange Lebensdauer ausgestattet. Dies bietet Dir ein ausgezeichnetes Fahrverhalten. Die hochwertigen Premium Rollen, die Premium Seitendoppelrollen und die verstärkten Kielrollen haben die Aufgabe einen geringen Einfluss auf Dein Bootsrumpf zu nehmen. Die elektrischen Leitungen sind vollständig verdeckt und im Inneren Deines Fahrgestells geschützt. Die wasserabweisende Radlager sorgen für eine lange Lebensdauer. Die Winde und der Windenstand sind leicht verstellbar. Abbildung dient der Illustration und kann vom Original abweichen.

| Modell | Art.-Nr. | Max. Bootslänge (m/Fuß) | ZGG (kg) | Leergewicht (kg) | Nutzlast (kg) | Bremsen | Ausrüstung | Bereifung | Steckertyp | Stützrad | Achse |
|-------------|----------|-------------------------|----------|------------------|---------------|---------|--------------|------------|------------|----------|-------|
| 242000TB SR | 312268 | 7,2/24 | 2000 | 500 | 1500 | Ja | Super-Rollen | 155Rx13 | 13 | Ja | 2 |
| 242500TB SR | 312269 | 7,2/24 | 2500 | 530 | 1970 | Ja | Super-Rollen | 195/70Rx14 | 13 | Ja | 2 |

Weitere Maße und technische Daten finden Sie auf Seite 30-31. Für mehr Details besuchen Sie uns auf www.breenderup.de



201800BSR Abbildung zeigt Zubehör



Hochbelastbare Premium Super Rollen mit Soft-Top-Beschichtung



Kielrolle als Wippe



Schnellspanverschluss an der ausziehbaren Lichteiste zur Arretierung

PREMIUM - ANHÄNGER FÜR DIE GRÖSSTEN UND LÄNGSTEN BOOTE BIS 22"

Unser gebremster Anhänger für Boote bis 22" ist mit einem V-förmig, feuerverzinkten und verstärkten Chassis für eine lange Lebensdauer ausgestattet. Dies bietet Dir ein ausgezeichnetes Fahrverhalten. Die hochwertigen Premium Rollen die Premium Seitendoppelrollen und die verstärkten Kielrollen haben die Aufgabe einen geringen Einfluss auf Dein Bootsrumpf zu nehmen. Die elektrischen Leitungen sind vollständig verdeckt und im Inneren Deines Fahrgestells geschützt. Die wasserabweisende Radlager sorgen für eine lange Lebensdauer. Die Winde und der Windenstand sind leicht verstellbar. Die gezeigten Bilder dienen nur zur Illustration und können vom Original abweichen oder optionales Zubehör enthalten.

| Modell | Art.-Nr. | Max. Bootslänge (m/Fuß) | ZGG (kg) | Leergewicht (kg) | Nutzlast (kg) | Bremsen | Ausrüstung | Bereifung | Steckertyp | Stützrad | Achse |
|------------|----------|-------------------------|----------|------------------|---------------|---------|--------------|-----------|------------|----------|-------|
| 221800B SR | 312267 | 6,6/22 | 1800 | 420 | 1380 | Ja | Super-Rollen | 185Rx14C | 13 | Ja | 1 |

Weitere Maße und technische Daten finden Sie auf Seite 30-31. Für mehr Details besuchen Sie uns auf www.breenderup.de



201500B Abbildung zeigt Zubehör



Schnellspanverschluss an der ausziehbaren Lichtleiste zur Arretierung



Kielrolle als Wippe



Justierbarer Windenstand

PREMIUM - ANHÄNGER FÜR DIE GRÖSSTEN UND LÄNGSTEN BOOTE BIS 20"

Unser gebremster Anhänger für Boote bis 20" ist mit einem V-förmig, feuerverzinkten und verstärkten Chassis für eine lange Lebensdauer ausgestattet. Dies bietet Dir ein ausgezeichnetes Fahrverhalten. Die belastbaren Premium Rollen und Premium Seitenrollen haben die Aufgabe einen geringen Einfluss auf Deinen Bootsrumpf zu nehmen. Die elektrischen Leitungen sind vollständig verdeckt und im Inneren Deines Fahrgestells geschützt. Die wasserabweisende Radlager sorgen für eine lange Lebensdauer. Die Winde und der Windenstand sind leicht verstellbar. Abbildung dient der Illustration und kann vom Original abweichen.

| Modell | Art.-Nr. | Max. Bootslänge (m/Fuß) | ZGG (kg) | Leergewicht (kg) | Nutzlast (kg) | Bremsen | Ausrüstung | Bereifung | Steckertyp | Stützrad | Achse |
|---------|----------|-------------------------|----------|------------------|---------------|---------|------------|------------|------------|----------|-------|
| 201300B | 311967 | 6/20 | 1300 | 320 | 980 | Ja | Rollen | 195/70Rx14 | 13 | Ja | 1 |
| 201500B | 311974 | 6/20 | 1500 | 340 | 1160 | Ja | Rollen | 185Rx14C | 13 | Ja | 1 |

Weitere Maße und technische Daten finden Sie auf Seite 30-31. Für mehr Details besuchen Sie uns auf www.brenderup.de



181000B Abbildung zeigt Zubehör



Schnellspanverschluss an der ausziehbaren Lichtleiste zur Arretierung



Kielrolle als Wippe



Justierbarer Windenstand

PREMIUM - ANHÄNGER FÜR MITTLERE BOOTE VON 16" BIS 18" UND LANGE STECKEN

Unser gebremster Anhänger für Boote bis 16" bzw. 18" ist mit einem V-förmig, feuerverzinkten Chassis für eine lange Lebensdauer ausgestattet. Dies bietet Dir ein ausgezeichnetes Fahrverhalten. Die belastbaren Premium Rollen und Premium Seitenrollen haben die Aufgabe einen geringen Einfluss auf Deinen Bootsrumpf zu nehmen. Die elektrischen Leitungen sind vollständig verdeckt und im Inneren Deines Fahrgestells geschützt. Die wasserabweisende Radlager sorgen für eine lange Lebensdauer. Die Winde und der Windenstand sind leicht verstellbar.

| Modell | Art.-Nr. | Max. Bootslänge (m/Fuß) | ZGG (kg) | Leergewicht (kg) | Nutzlast (kg) | Bremsen | Ausrüstung | Bereifung | Steckertyp | Stützrad | Achse |
|---------|----------|-------------------------|----------|------------------|---------------|---------|------------|-----------|------------|----------|-------|
| 161000B | 311944 | 5/16 | 1000 | 240 | 760 | Ja | Rollen | 155Rx13 | 13 | Ja | 1 |
| 181000B | 311954 | 5,5/18 | 1000 | 270 | 730 | Ja | Rollen | 155Rx13 | 13 | Ja | 1 |

Weitere Maße und technische Daten finden Sie auf Seite 30-31. Für mehr Details besuchen Sie uns auf www.brenderup.de



UNGEBREMST



UNKOMPLIZIERTE LÖSUNGEN BEDEUTEN FREIHEIT

Egal welche Art von Boot zu transportieren ist, die Sicherheit bei Transport, Leistung und Kapazität ist immer das Wichtigste. Unsere ungebremsten Anhänger bieten eine sehr stabile Fahreigenschaft. Darüber hinaus bieten diese Anhänger großen Nutzen durch das Rollensystem.



180750UBL Abbildung zeigt Zubehör



Schnellspanverschluss an der ausziehbaren Lichtleiste zur Arretierung



Kielrolle als Wippe



Justierbarer Windenstand

PREMIUM - UNGEBREMSTE ANHÄNGER FÜR KLEINE BOOTE BIS 18" UND LANGE STRECKEN

Unser ungebremster Anhänger für Boote bis 18" ist mit einem feuerverzinkten Einzel-Chassis für eine lange Lebensdauer ausgestattet. Dies bietet Dir ein ausgezeichnetes Fahrverhalten. Die belastbaren Premium Rollen haben die Aufgabe einen geringen Einfluss auf Deinen Bootsrumpf zu nehmen. Die elektrischen Leitungen sind vollständig verdeckt und im Inneren Deines Fahrgestells geschützt. Die wasserabweisende Radlager sorgen für eine lange Lebensdauer. Die gezeigten Bilder dienen nur zur Illustration und können vom Original abweichen oder optionales Zubehör enthalten.

| Modell | Art.-Nr. | Max. Bootslänge (m/Fuß) | ZGG (kg) | Leergewicht (kg) | Nutzlast (kg) | Bremsen | Ausrüstung | Bereifung | Steckertyp | Stützrad | Achse |
|-----------|----------|-------------------------|----------|------------------|---------------|---------|------------|------------|------------|----------|-------|
| 180750UBL | 311959 | 5,5/18 | 750 | 170 | 580 | Nein | Rollen | 145/80Rx13 | 13 | Ja | 1 |

Weitere Maße und technische Daten finden Sie auf Seite 30-31. Für mehr Details besuchen Sie uns auf www.brenerup.de



150650UB Abbildung zeigt Zubehör



Schnellspanverschluss an der ausziehbaren Lichtleiste zur Arretierung



Kielrolle als Wippe



Wasserabweisende Radnaben

PREMIUM - UNGEBREMSTE ANHÄNGER FÜR KLEINE BOOTE BIS 15"

Unser ungebremster Anhänger für Boote bis 15" ist mit einem feuerverzinkten Einzel-Chassis für eine lange Lebensdauer ausgestattet. Dies bietet Dir ein ausgezeichnetes Fahrverhalten. Die belastbaren Premium Rollen haben die Aufgabe einen geringen Einfluss auf Deinen Bootsrumpf zu nehmen. Die elektrischen Leitungen sind vollständig verdeckt und im Inneren Deines Fahrgestells geschützt. Die wasserabweisende Radlager sorgen für eine lange Lebensdauer. Die gezeigten Bilder dienen nur zur Illustration und können vom Original abweichen oder optionales Zubehör enthalten.

| Modell | Art.-Nr. | Max. Bootslänge (m/Fuß) | ZGG (kg) | Leergewicht (kg) | Nutzlast (kg) | Bremsen | Ausrüstung | Bereifung | Steckertyp | Stützrad | Achse |
|----------|----------|-------------------------|----------|------------------|---------------|---------|------------|------------|------------|----------|-------|
| 150600UB | 311938 | 4,7/15 | 600 | 130 | 470 | Nein | Rollen | 135/80Rx13 | 13 | Ja | 1 |

Weitere Maße und technische Daten finden Sie auf Seite 30-31. Für mehr Details besuchen Sie uns auf www.brenerup.de



150600UBRBX Abbildung zeigt Zubehör



Flexible einstellbare Premium-Superrollen mit Soft-Top-Beschichtung



Schnellspanverschluss an der ausziehbaren Lichtleiste zur Arretierung



Spezielles flaches Stützkissen zum sicheren Halt des Schlauchbootes

X-LINE - ANHÄNGER FÜR SCHLAUCHBOOTE

Ungebremster Anhänger für Schlauchboote bis 15". Die hochwertigen Mehrfach-Rollen in Kombination mit hochwertigen und verstellbaren Kielrollen geben eine optimale Lastverteilung und schützen somit den Rumpf Deines Bootes. Das feuerverzinkte Einzel-Chassis gewährt Deinem Boot eine lange Lebensdauer. Die elektrischen Leitungen sind vollständig verdeckt und im Inneren Deines Fahrgestells geschützt. Die wasserabweisende Radlager sorgen für eine lange Lebensdauer. Vollständig geschützte Winde und Windenstand, die sich leicht einstellen lassen. Der Windenstand ist zusätzlichen mit einem Sicherungsseil für den Transport ausgestattet. Der Windenstand ist mit einem flachen Stützkissen ausgestattet, die die Vorgänger-Bugstütze ersetzt und einen noch sicheren Halt für das Schlauchboot bietet. Die gezeigten Bilder dienen nur zur Illustration und können vom Original abweichen oder optionales Zubehör enthalten.

| Modell | Art.-Nr. | Max. Bootslänge (m/Fuß) | ZGG (kg) | Leergewicht (kg) | Nutzlast (kg) | Bremsen | Ausrüstung | Bereifung | Steckertyp | Stützrad | Achse |
|--------------|----------|-------------------------|----------|------------------|---------------|---------|------------|------------|------------|----------|-------|
| 150600UB RBX | 311941 | 4,6/15 | 600 | 125 | 475 | Nein | Rollen | 135/80Rx13 | 13 | Ja | 1 |

Weitere Maße und technische Daten finden Sie auf Seite 30-31. Für mehr Details besuchen Sie uns auf www.brenderup.de



WASSERSPORT



PURE LEIDENSCHAFT VERBINDET ABENTEUER

Deine Leidenschaft zum Wasser kannst Du kaum besser erleben als mit einem Kanu, Kajak oder Jetski.



PWC10750UBRAX Abbildung zeigt Zubehör



Neu entwickeltes Material mit extrem hoher Gleitfähigkeit und Lebensdauer



Winde mit Schutzabdeckung, Seilwindenstand individuell einstellbar.



Abklappbare Einzelbeleuchtung

PWC1 X-LINE - ANHÄNGER FÜR EINEN GROSSEN JETSKI

Der Jetski-Trailer wurde entwickelt, um den Rumpf Deines Jetski's zu schützen. Die abklappbare wasserdichte Einzelbeleuchtung erleichtert das Be- und Entladen Deines Jetski. Das einzigartige neu entwickelte Material der Langauflagen bietet eine extrem hohe Gleitfähigkeit. Die Winde kannst Du sowohl vertikal als auch längs verstellen. Die gezeigten Bilder dienen nur zur Illustration und können vom Original abweichen oder optionales Zubehör enthalten.

| Modell | Art.-Nr. | Max. Bootslänge (m/Fuß) | ZGG (kg) | Leergewicht (kg) | Nutzlast (kg) | Bremsen | Ausrüstung | Bereifung | Steckertyp | Stützrad | Achse |
|---------------|----------|-------------------------|----------|------------------|---------------|---------|--------------|------------|------------|----------|-------|
| PWC10750UBRAX | 311367 | 3,8/13 | 750 | 120 | 630 | Nein | Langauflagen | 145/80Rx13 | 13 | Ja | 1 |

Weitere Maße und technische Daten finden Sie auf Seite 30-31. Für mehr Details besuchen Sie uns auf www.brenderup.de



PWC21200BRAX Abbildung zeigt Zubehör



Neu entwickeltes Material mit extrem hoher Gleitfähigkeit und Lebensdauer



Flexible Verzurrösen bis 400 daN

PWC2 X-LINE - ANHÄNGER FÜR 2 GROSSE JETSKI'S

Der Jetski-Trailer bietet Platz für 2 große Jetski's. Die abklappbare wasserdichte Einzelbeleuchtung erleichtert das Be- und Entladen Deiner Jetski's. Er hat höhenverstellbare Kielrollen um Dein Jetski leicht anzupassen. Das feuerverzinkte Chassis gewährt eine lange Lebensdauer. Die elektrischen Leitungen sind vollständig verdeckt und im Inneren Deines Fahrgestells geschützt. Die wasserabweisenden Radlager sorgen für eine lange Lebensdauer. Die 2 geschlossenen Winden schützen vor Schmutz und Witterung. Die Windenstände sind leicht verstellbar. Der Anhänger ist leicht verstellbar zu einem Single Jetski-Trailer. Die gezeigten Bilder dienen nur zur Illustration und können vom Original abweichen oder optionales Zubehör enthalten.



Abspülsystem zum Reinigen der Bremsanlage

| Modell | Art.-Nr. | Max. Bootslänge (m/Fuß) | ZGG (kg) | Leergewicht (kg) | Nutzlast (kg) | Bremsen | Ausrüstung | Bereifung | Steckertyp | Stützrad | Achse |
|--------------|----------|-------------------------|----------|------------------|---------------|---------|--------------|-----------|------------|----------|-------|
| PWC21200BRAX | 311897 | 3,8/13 | 1200 | 310 | 890 | Ja | Langauflagen | 175Rx13C | 13 | Ja | 1 |

Weitere Maße und technische Daten finden Sie auf Seite 30-31. Für mehr Details besuchen Sie uns auf www.brenderup.de



160750UBRBX
Abbildung zeigt Zubehör

X-LINE - ANHÄNGER FÜR KAJAKS ODER KANUS

Mit dem Kanu/Kajak-Anhänger von Brenderup bist Du in in der Lage 16 Kajaks oder 8 Kanus zu transportieren. Der Anhänger ist mit einem V-förmig Chassis ausgestattet. Du kannst die Abstände der Auflagearme variabel einstellen. Gesamthöhe ca 240cm; Pfostenabstand ca 190cm; Auflagefläche pro Arm und Seite ca 85cm. Das feuerverzinkte Chassis gewährt Deinem Boot eine lange Lebensdauer. Die elektrischen Leitungen sind vollständig verdeckt und im Inneren Deines Fahrgestells geschützt. Die wasserabweisende Radlager sorgen für eine lange Lebensdauer. Die ausziehbare Lichtleiste wird mit Schnellspannverschlüssen arretiert und erleichtert den schnellen An- und Abbau. Die gezeigten Bilder dienen nur zur Illustration und können vom Original abweichen oder optionales Zubehör enthalten.



Wasserabweisende
Radhaben



Verstellbare Achsen
(Eintragungspflichtig)



Platz für bis zu 8 Kanus oder
16 Kajaks. Aufnahmearme
sind in Distanz, Anzahl und
Höhe variabel

| Modell | Art.-Nr. | Max. Bootslänge (m/Fuß) | ZGG (kg) | Leergewicht (kg) | Nutzlast (kg) | Bremsen | Ausrüstung | Bereifung | Steckertyp | Stützrad | Achse |
|-------------|----------|-------------------------|----------|------------------|---------------|---------|------------|-----------|------------|----------|-------|
| 161000B CX | 311948 | 4,8/16 | 1000 | 240 | 760 | Ja | Kanu/Kajak | 155Rx13 | 13 | Ja | 1 |
| 160750UB CX | 311947 | 4,8/16 | 750 | 210 | 540 | Nein | Kanu/Kajak | 155Rx13 | 13 | Ja | 1 |

Weitere Maße und technische Daten finden Sie auf Seite 30-31. Für mehr Details besuchen Sie uns auf www.brenderup.de



ZUBEHÖR

Die gezeigten Bilder dienen nur zur Illustration und können vom Original abweichen.



LAUFSTEG / GANGWAY

Der Laufsteg ist rutschsicher. Somit ist es möglich bequem und trockenen Fußes den Karabinerhaken am Boot vom zu befestigen



TRITTBRETT

Das Trittbrett erleichtert den Zugang zum Boot, während es auf dem Anhänger liegt.



SEITENSTÜTZE MIT DOPPEL-ROLLE

Je nach Ausführung als Premium oder X-Line Sonderausstattung erhältlich.



SEITENSTÜTZE MIT EINER ROLLE

Je nach Ausführung als Premium oder X-Line Sonderausstattung erhältlich.



KIELROLLE

Je nach Modell als Premium oder X-Line Sonderausstattung erhältlich. Zusätzlicher Quertraverse einzeln oder als Satz erhältlich.



HOCHBELASTBARE PREMIUM SUPER WEICHKIELROLLEN

Hochbelastbare Premium Super Weichkielrollen aus extra robustem Material für große und schwere Boote. Zusätzliche Quertraverse einzeln oder als Satz erhältlich.



ELEKTRISCHE SEILWINDE

Hochwertige Winde mit einzigartiger verriegelbarer Schnellfreigabe von Brenderup. Einfache Montage und Demontage. Mit optionalen Aufbewahrungskisten, für Akkus und Ladegerät. Mit Funkfernbedienung.

TOOLBOX / BATTERIEBOX

Zur einfachen Mitnahme der Batterie oder andere Kleinteile.



STÜTZKISSENSATZ

Schützt das Boot bei Lagerung oder längeren Transporten.



HOCHBELASTBARE PREMIUM SUPER-ROLLEN

8-fach hochbelastbare Premium Super-Rollen mit Soft-Top-Beschichtung. Sie passen sich der Form des Bootes an und bieten eine gute Unterstützung. Kann in mehreren Paaren hintereinander kombiniert werden.

ZUBEHÖR



VERZURRBESCHLÄGE

Der Bootsanhänger lässt sich mit Verzurrbeschlägen ausstatten, die einfach mit Bolzen am Fahrgestell montiert werden.



STÜTZRAD

Stützrad mit Befestigungsatz, einfache Montage.



KONSOLE ZUR KIELROLLEN-ERHÖHUNG

Adapter ermöglicht eine Erhöhung der Kielrollenposition.



QUERTRÄGER GERADE ODER GEBOGEN

Je nach Ausführung als Premium oder X-Line Sonderausstattung erhältlich.



KURBELBARE LANGAUFLAGEN

Zur flexiblen Einstellung Deines Boots



ABSPÜLSYSTEM

Zur Reinigung der Bremsanlage (nicht für alle Modelle verfügbar)



EIN-SLIP-HILFE

Fängt das Boot ab und steuert es bei Strömung oder Seitenwind sicher auf die Kielrolle.



KIELROLLE ALS WIPPE

Je nach Ausführung als Premium oder X-Line Sonderausstattung erhältlich. Zusätzlicher Quertraverse einzeln oder als Satz erhältlich.




PREMIUM SUPER-ROLLEN

4-fach Premium Super-Rollen mit Soft-Top-Beschichtung.



ERSATZRADHALTERUNG

Die Ersatzradhalterung lässt sich einfach auf dem Fahrgestell montieren und hält ein zusätzliches Rad für den Fall der Fälle bereit.



VERZURRGURTE

Unsere weißen Gurte verhindern den Farbabrieb und fixieren Ihr Boot. Sehr wichtig für die Ladungssicherung.



KUPPLUNGSSCHLOSS

Schützt effektiv vor Diebstahl

ALUMINIUM-FELGEN

Optional können Sie Ihren Anhänger mit Aluminiumfelgen ausstatten



TECHNISCHE INFORMATIONEN

| Modell | Art.-Nr. | Max. Bootslänge (m/Fuß) | Außenmaße (L x B cm) | ZGG (kg) | Leergewicht (kg) | Nutzlast (kg) | Ausrüstung | Super-Rollen Paket | Kielrolle | Seitenrolle | Verzurrpunkte Innen/Außen |
|---------------|----------|-------------------------|----------------------|----------|------------------|---------------|---------------|--------------------|-----------|-------------|---------------------------|
| 161000B | 311944 | 5/16 | 535x185 | 1000 | 240 | 760 | Rollen | | 3 | 6 | 0/0 |
| 181000B | 311954 | 5,5/18 | 585x191 | 1000 | 270 | 730 | Rollen | | 4 | 6 | 0/0 |
| 181300B SRX | 311962 | 5,5/18 | 594x191 | 1300 | 300 | 1000 | Super-Rollen | 1 | 4 | 12 | 0/0 |
| 201300B | 311967 | 6/20 | 603x191 | 1300 | 320 | 980 | Rollen | | 4 | 6 | 0/0 |
| 201300B SRX | 311972 | 6/20 | 612x191 | 1300 | 320 | 980 | Super-Rollen | 1 | 4 | 12 | 0/0 |
| 201500B | 311974 | 6/20 | 603x191 | 1500 | 340 | 1160 | Rollen | | 4 | 8 | 0/0 |
| 201500B SRX | 311976 | 6/20 | 612x191 | 1500 | 340 | 1160 | Super-Rollen | 1 | 4 | 12 | 0/0 |
| 221800B SR | 312267 | 6,6/22 | 647x221 | 1800 | 420 | 1380 | Super-Rollen | 1 | 4 | 12 | 0/0 |
| 221800B SRX | 311986 | 6,6/22 | 655x221 | 1800 | 420 | 1380 | Super-Rollen | 1 | 4 | 12 | 0/0 |
| 222000TB SRX | 311983 | 6,6/22 | 653x221 | 2000 | 470 | 1530 | Super-Rollen | 1 | 4 | 20 | 0/0 |
| 222500TB SRX | 311978 | 6,6/22 | 653x221 | 2500 | 500 | 2000 | Super-Rollen | 1 | 4 | 20 | 0/0 |
| 242000TB SR | 312268 | 7,2/24 | 745x221 | 2000 | 500 | 1500 | Super-Rollen | 1 | 4 | 12 | 0/0 |
| 242000TB SRX | 311999 | 7,2/24 | 754x221 | 2000 | 500 | 1500 | Super-Rollen | 1 | 4 | 20 | 0/0 |
| 242500TB SR | 312269 | 7,2/24 | 745x221 | 2500 | 530 | 1970 | Super-Rollen | 1 | 4 | 12 | 0/0 |
| 242500TB SRX | 311996 | 7,2/24 | 754x221 | 2500 | 550 | 1950 | Super-Rollen | 1 | 4 | 20 | 0/0 |
| 262500TB SRX | 312009 | 7,8/26 | 804x221 | 2500 | 570 | 1930 | Super-Rollen | 1 | 5 | 24 | 0/0 |
| 263000TB SRX | 312006 | 7,8/26 | 804x221 | 3000 | 700 | 2300 | Super-Rollen | 1 | 10 | 24 | 0/0 |
| 263500TB SRX | 312004 | 7,8/26 | 804x221 | 3500 | 700 | 2800 | Super-Rollen | 1 | 10 | 24 | 0/0 |
| 303500TB SRX | 312021 | 8,7/30 | 924x221 | 3500 | 740 | 2760 | Super-Rollen | 2 | 10 | 36 | 0/0 |
| 180750UBL | 311959 | 5,5/18 | 554x177 | 750 | 170 | 580 | Rollen | | 4 | 4 | 0/0 |
| 150600UB | 311938 | 4,7/15 | 455x153 | 600 | 130 | 470 | Rollen | | 3 | 4 | 0/0 |
| 150600UB RBX | 311941 | 4,6/15 | 472x158 | 600 | 125 | 475 | Rollen | | 2 | 16 | 0/0 |
| 161000B CX | 311948 | 4,8/16 | 544x191 | 1000 | 240 | 760 | Kanu/Kajak | | | | 0/0 |
| 160750UB CX | 311947 | 4,8/16 | 535x191 | 750 | 210 | 540 | Kanu/Kajak | | | | 0/0 |
| PWC10750UBRAX | 311367 | 3,8/13 | 416x158 | 750 | 120 | 630 | Langaufflagen | | | | 0/2 |
| PWC21200BRAX | 311897 | 3,8/13 | 543x255 | 1200 | 310 | 890 | Langaufflagen | | | | 0/6 |

| Bereifung | Radbolzen | Kotflügeltyp | Kotflügel innen abgedeckt | Winde | Einstellbare Achse | Steckertyp | Bremsen | Stützrad | Achse |
|------------|-----------|----------------|---------------------------|---------|--------------------|------------|---------|----------|-------|
| 155Rx13 | 4 | Nicht begehbar | Nein | Manuell | Ja | 13 | Ja | Ja | 1 |
| 155Rx13 | 4 | Nicht begehbar | Nein | Manuell | Ja | 13 | Ja | Ja | 1 |
| 195/70Rx14 | 5 | Begehbar | Ja | Manuell | Ja | 13 | Ja | Ja | 1 |
| 195/70Rx14 | 5 | Nicht begehbar | Nein | Manuell | Ja | 13 | Ja | Ja | 1 |
| 195/70Rx14 | 5 | Begehbar | Ja | Manuell | Ja | 13 | Ja | Ja | 1 |
| 185Rx14C | 5 | Nicht begehbar | Nein | Manuell | Ja | 13 | Ja | Ja | 1 |
| 185Rx14C | 5 | Begehbar | Ja | Manuell | Ja | 13 | Ja | Ja | 1 |
| 185Rx14C | 5 | Nicht begehbar | Nein | Manuell | Ja | 13 | Ja | Ja | 1 |
| 185Rx14C | 5 | Begehbar | Ja | Manuell | Ja | 13 | Ja | Ja | 1 |
| 155Rx13C | 5 | Begehbar | Ja | Manuell | Ja | 13 | Ja | Ja | 2 |
| 195/70Rx14 | 5 | Begehbar | Ja | Manuell | Ja | 13 | Ja | Ja | 2 |
| 155Rx13 | 4 | Nicht begehbar | Nein | Manuell | Ja | 13 | Ja | Ja | 2 |
| 155Rx13C | 5 | Begehbar | Ja | Manuell | Ja | 13 | Ja | Ja | 2 |
| 195/70Rx14 | 5 | Nicht begehbar | Nein | Manuell | Ja | 13 | Ja | Ja | 2 |
| 195/70Rx14 | 5 | Begehbar | Ja | Manuell | Ja | 13 | Ja | Ja | 2 |
| 195/70Rx14 | 5 | Begehbar | Ja | Manuell | Ja | 13 | Ja | Ja | 2 |
| 185Rx14C | 5 | Begehbar | Ja | Manuell | Ja | 13 | Ja | Ja | 2 |
| 185Rx14C | 5 | Begehbar | Ja | Manuell | Ja | 13 | Ja | Ja | 2 |
| 145/80Rx13 | 4 | Nicht begehbar | Nein | Manuell | Ja | 13 | Nein | Ja | 1 |
| 135/80Rx13 | 4 | Nicht begehbar | Nein | Manuell | Ja | 13 | Nein | Ja | 1 |
| 135/80Rx13 | 4 | Nicht begehbar | Nein | Manuell | Ja | 13 | Nein | Ja | 1 |
| 155Rx13 | 4 | Begehbar | Ja | Nein | Ja | 13 | Ja | Ja | 1 |
| 155Rx13 | 4 | Begehbar | Ja | Nein | Ja | 13 | Nein | Ja | 1 |
| 145/80Rx13 | 4 | Nicht begehbar | Nein | Manuell | Ja | 13 | Nein | Ja | 1 |
| 175Rx13C | 5 | Nicht begehbar | Nein | Manuell | Ja | 13 | Ja | Ja | 1 |

MODELLERKLÄRUNG

| | |
|------------|----------------------------|
| X | = X-Line Sonderausstattung |
| UB | = Ungebremst |
| B | = Gebremst |
| T | = Tandem (Doppelachse) |
| SR | = Superrollen |
| PWC | = Jetski |
| L | = Langversion |
| RB | = Schlauchboot |
| RA | = Langauflagen |
| C | = Kanu/Kajak |

WIE SETZT SICH DIE MODELBEZEICHUNG ZUSAMMEN

Beispiel: 303500TB SRX
303500TB SRX = Für Boote bis 30" (Fuss)
303500TB SRX = 3500 zulässiges Gesamtgewicht
303500TB SRX = Tandem (Doppelachse)
303500TB SRX = Gebremster Anhänger
303500TB SRX = Superrollen
303500TB SRX = X-Line Sonderausstattung



WEBSEITE

Auf unserer Webseite findest Du noch viel mehr Zubehör für Deinen Anhänger. Für mehr Details besuche uns auf brenderup.de



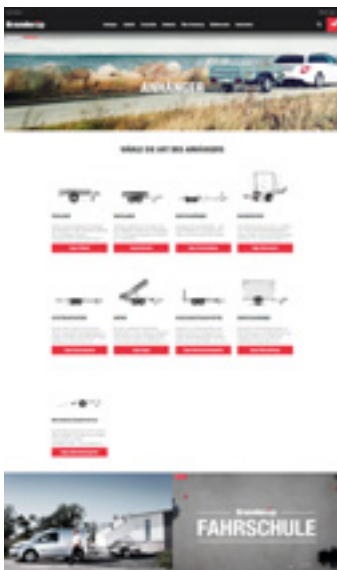
UNSERE WEBSITE

Die Brenderup-Website ist eine hervorragende Quelle für Produktinformationen, Vergleiche und Details über Zubehör. Nutzen den Produktfinder um Hilfe zu erhalten, wenn Du dir nicht sicher bist, was Du für einen Anhänger benötigst. In unseren Videos, in der Rubrik Fahrschule, zeigen wir Dir, wie man den Anhänger am besten benutzt.

SCAN MICH
mit Deiner Handy-
Kamera-App

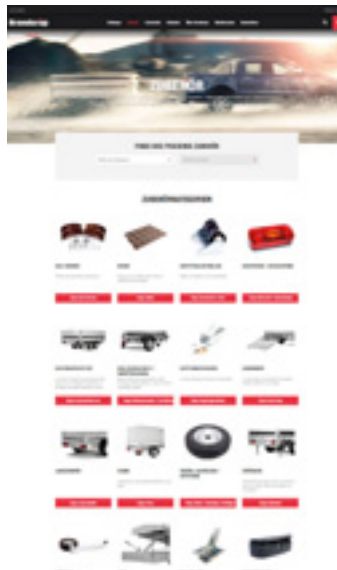


WWW.BRENDERUP.DE



PRODUKTE

Wähle zwischen verschiedenen Arten von Anhängern aus. Bootsanhänger, Tief-lader...



ZUBEHÖR

Das gesamte Zubehörsortiment mit einem Klick, auch für ältere Modelle.



ERSATZTEILE

Unsere Händler sind großartige Partner. Sie bieten dir Service, gute Kenntnissen und Beratung zu unseren Produkten. Näheres erfährst Du bei Deinem Brenderup-Fachhändler vor Ort.



ANHÄNGER FÜR DIE FREIZEIT

Die Brenderup-Anhänger sind die perfekte Art und Weise, um deine Freizeit zu genießen.

[Sieh mehr über diese Marke](#)



BOOTANHÄNGER

Mit den breiten Funktionen eines Brenderup Bootanhängers bist du bereit, neue Abenteuer zu erleben.

[Sieh mehr über diese Marke](#)



ANHÄNGER FÜR DEN WASSERSPORT

Mit den breiten Funktionen eines Brenderup Bootanhängers bist du bereit, neue Abenteuer zu erleben.

[Sieh mehr über diese Marke](#)



ANHÄNGER ZUM TRANSPORT VON FAHRZEUGEN

Es gibt nichts Schöneres, als deine Fahrzeuge mit einem Brenderup-Anhänger zu transportieren.

[Sieh mehr über diese Marke](#)



ANHÄNGER FÜR DEN PROFI

Die Brenderup-Anhänger sind die perfekte Lösung für alle deine beruflichen Anforderungen.

[Sieh mehr über diese Marke](#)



ANHÄNGER FÜR UNTERNEHMEN

Die Brenderup-Anhänger sind die perfekte Lösung für alle deine beruflichen Anforderungen.

[Sieh mehr über diese Marke](#)

PRODUKTFINDER

Der Produktfinder gibt Dir einige Ratschläge, wie Du den richtigen Anhänger für Dich auswählen kannst.



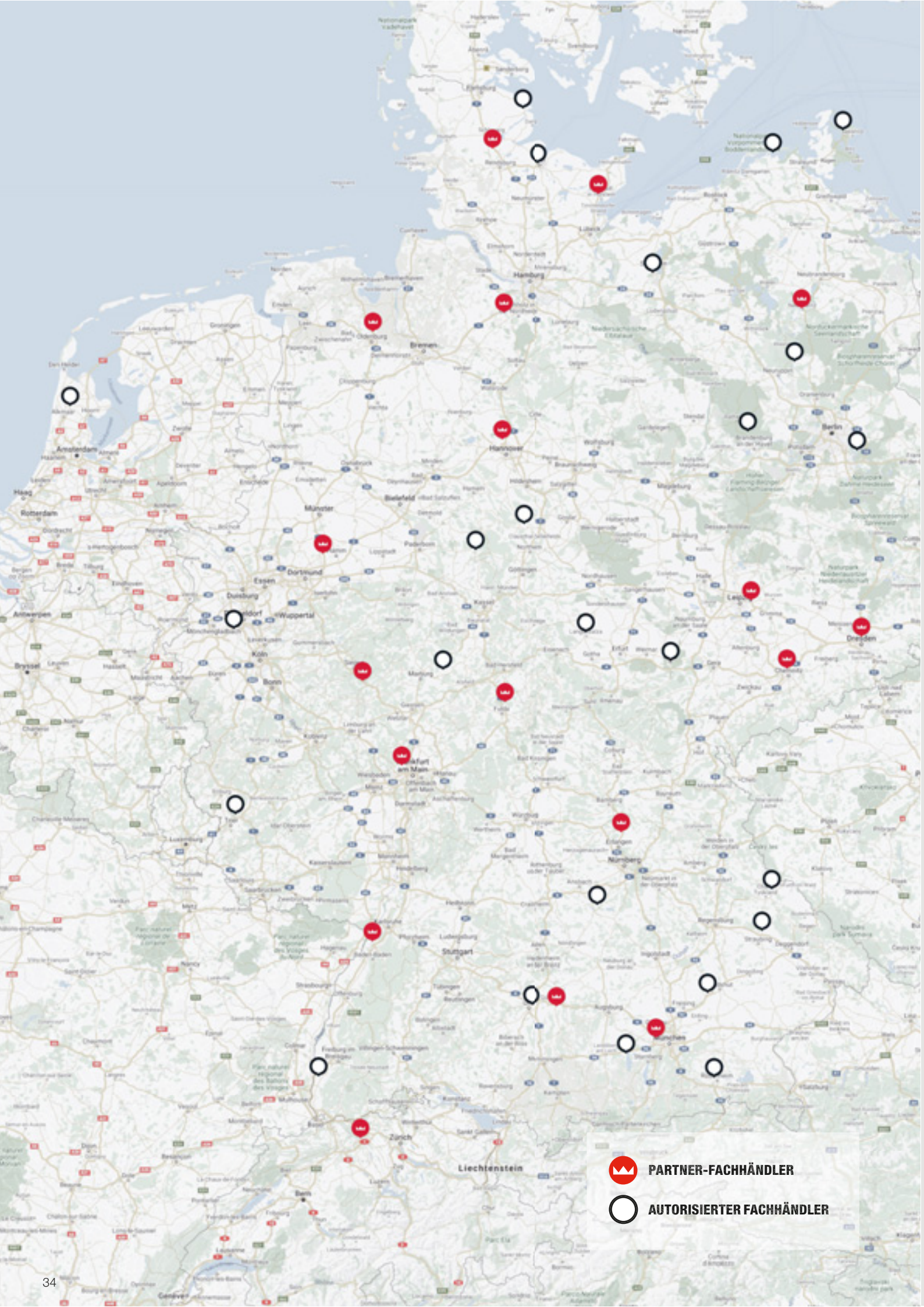
FAHRSCHULE

Hier einige brillante Tipps für Dich um der Meister Deines Fahrzeuges zu werden.

GEWISSENHAFTE AUSWAHL WIR BRINGEN DICH WEITER

Bei der Wahl Deines Brenderup-Anhängers kannst Du dich auf unsere langjährige Erfahrung und kontinuierliche Verbesserungen verlassen. Seit Jahrzehnten entwerfen und bauen wir qualitativ hochwertige Premium Anhänger mit Komponenten, die geschaffen wurden, damit Du Deine Ausrüstung mitbringen kannst, und Deine Güter - wohin auch immer die Straßen Dich führen.

ZUVERLÄSSIG FUNKTIONELL MODERN



 **PARTNER-FACHHÄNDLER**

 **AUTORISIERTER FACHHÄNDLER**

BRENDERUP FACHHÄNDLER

Alle unsere Händler haben Erfahrung in der Anhängerbranche und wissen wie wichtig es ist, dass ein Anhänger mit der richtigen Ausstattung und dem richtigen Zubehör für Deine Bedürfnisse ausgestattet ist. Einige gehen noch einen Schritt weiter und sind für das Brenderup-Sortiment zertifiziert und geschult und verfügen über ein großes Wissen zu unseren Anhängern und Zubehörprodukten. Zudem kannst Du von unseren autorisierten Händlern Gewährleistung und Service für die Anhänger, Zubehör und Ersatzteile erwarten.

VON UNSEREN HÄNDLERN KANNST DU IMMER ETWAS ERWARTEN:

KENNTNISSE

Unsere Händler verfügen über ein hohes Maß an Wissen und können Dir helfen Deine Bedürfnisse zu erkennen und eine bewusste Wahl des Anhängers zu treffen.

PROFESSIONALITÄT

Der Händler stellt sicher, dass Dein Produkt eine hohe Qualität hat und einwandfrei funktioniert.

VERTRAUEN

Unsere Händler werden Dich von Anfang bis Ende begleiten und dafür sorgen, dass Du alle Informationen und Hilfen erhältst, die Du benötigst.

AUTORISIERTER FACHHÄNDLER

Alle unsere autorisierten Händler haben volle Unterstützung von Brenderup und können Dir Anhänger, Zubehör und Original-Ersatzteile liefern. Zudem kannst Du von unseren autorisierten Händlern Gewährleistung und Service für die Anhänger, Zubehör und Ersatzteile erwarten.



PARTNER-FACHHÄNDLER

Eine Reihe von Händlern wurden zu Brenderup Partner ernannt. Als Kunde kannst Du ein breites Sortiment an Anhängern verschiedener Typen erhalten, die oft auf Lager verfügbar sind. Unsere Partner verfügen oft zudem über Service und Wartung und können Dir mit Zubehör für Deinen Anhänger helfen.



PARTNER-FACHHÄNDLER



AUTORISIERTER FACHHÄNDLER

Unser autorisierter Händler verfügt über einen Lagerbestand und kann Dir bei der Bestellung von Anhängern, Zubehör und Ersatzteilen behilflich sein. Viele unserer autorisierten Händler können auch Deinen Anhänger warten.



AUTORISIERTER FACHHÄNDLER

Brenderup Sp. z o.o.
Przemysłowa 3
64-730 Wielen
Polen

www.brenderup.de

Brenderup

